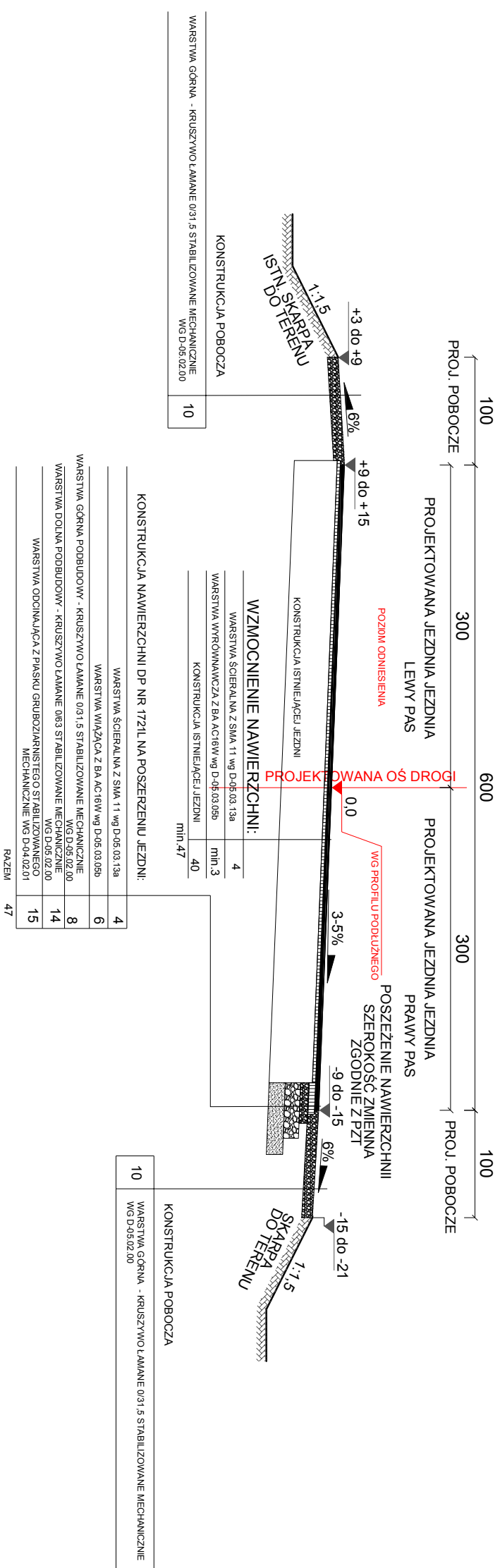
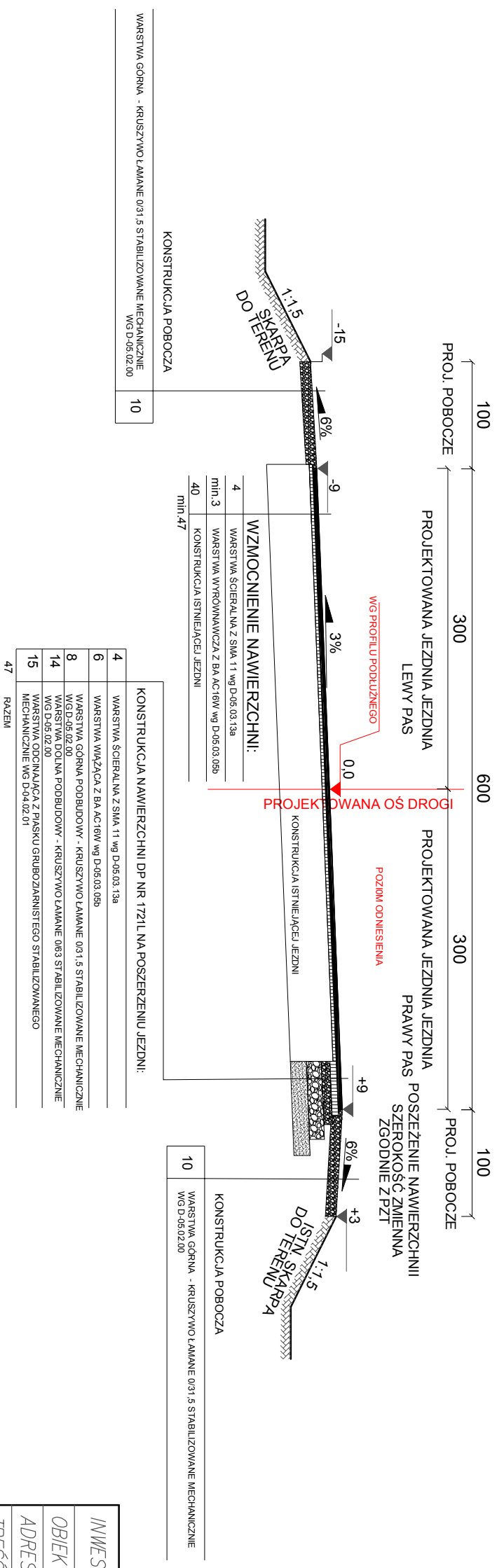


# PRZEKRÓJ NORMALNY P1



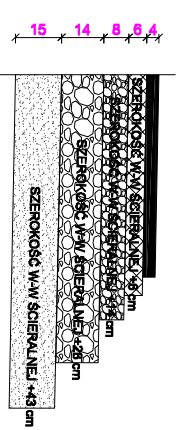
# PRZEKRÓJ NORMALNY P2



## UWAGA:

ZAPROJEKTOWANO ODSADZKI SZEROKOŚCI WARSTW KONSTRUKCYJNYCH O DŁUGOŚCI RÓWNEJ GRUBOŚCI POSZCZEGÓLNYCH WARSTW

SCHEMAT TWORZENIA ODSADZEK WARSTW KONSTRUKCJI JEZDNI DROGI POWIATOWEJ NR 1715L



INWESTOR:	ZARZĄD DRÓG POWIATOWYCH WIE WŁODAWIE UL. LUBELSKA 60 22-200 WŁODAWA	BIURO ARCHYTEKTONICZNO-KONSTRUKCYJNE mgr inż. Radosław Bótko Pracownia Projektowa 22-200 WŁODAWA, UL. REJMONTA 12/9A
OBIEKT:	PRZEBUDOWA DROGI POWIATOWEJ NR 1714L W M. STARE ZŁUCZCE	
ADRES:	OBIEKT: STARE ZŁUCZCE, GMINA UNSZULIN, POWIAT WŁODAWSKI DZ. NR 628	
TREŚĆ:	PRZEKROJE KONSTRUKCYJNE	SKALA 1:50
BRANŻA:	DROGOWA	podpis
PROJEKTANT:	mgr inż. RADOŚLAW BÓTKO uprawnienia budowlane do projektowania bez ograniczeń w specjalności konstrukcyjno-budowlanej nr ew. LUB/0003/P00K/03	
SPRAWDZAJĄCY:	mgr inż. ROBERT BUCHARSKI uprawnienia budowlane do projektowania bez ograniczeń w specjalności drogowej nr ew. LUB/0021/P000/08	
DATA:	WRZESIEŃ 2017	NR RYS. 3